

Die Rekordjagd geht weiter

Schutzschirm-Prognose 2018 und aktualisierte Bilanz 2017

Staatsminister Dr. Thomas Schäfer am 9. Oktober 2018



Schutzschirmprognose 2018

- Die verbliebenen 92 der 100 Schutzschirmkommunen haben den Jahresbericht 2018 mit prognostizierten Daten vorgelegt. Daten der bereits erfolgreich entlassenen Kommunen wurden separat ermittelt*.
- Kommunen planen **2018** bereits mit einer **positiven Abweichung** gegenüber den Konsolidierungsverträgen **von + 217 Mio. Euro** (Planungen in der Regel vorsichtiger als tatsächliches Ergebnis).
- Dies führt zu einem **Überschuss von rund 150 Mio. Euro**.
- Für das **Jahr 2018** prognostizieren erneut **über 90 Prozent aller Schutzschirmkommunen einen ausgeglichenen Haushalt**.
- **Erstmals** weisen alle Schutzschirmlandkreise einen **Überschuss aus**.
- Seit Beginn des Kommunalen Schutzschirms in **2013 bis zum Jahr 2018** beträgt die **Gesamtverbesserung** voraussichtlich **1,9 Mrd. Euro!**

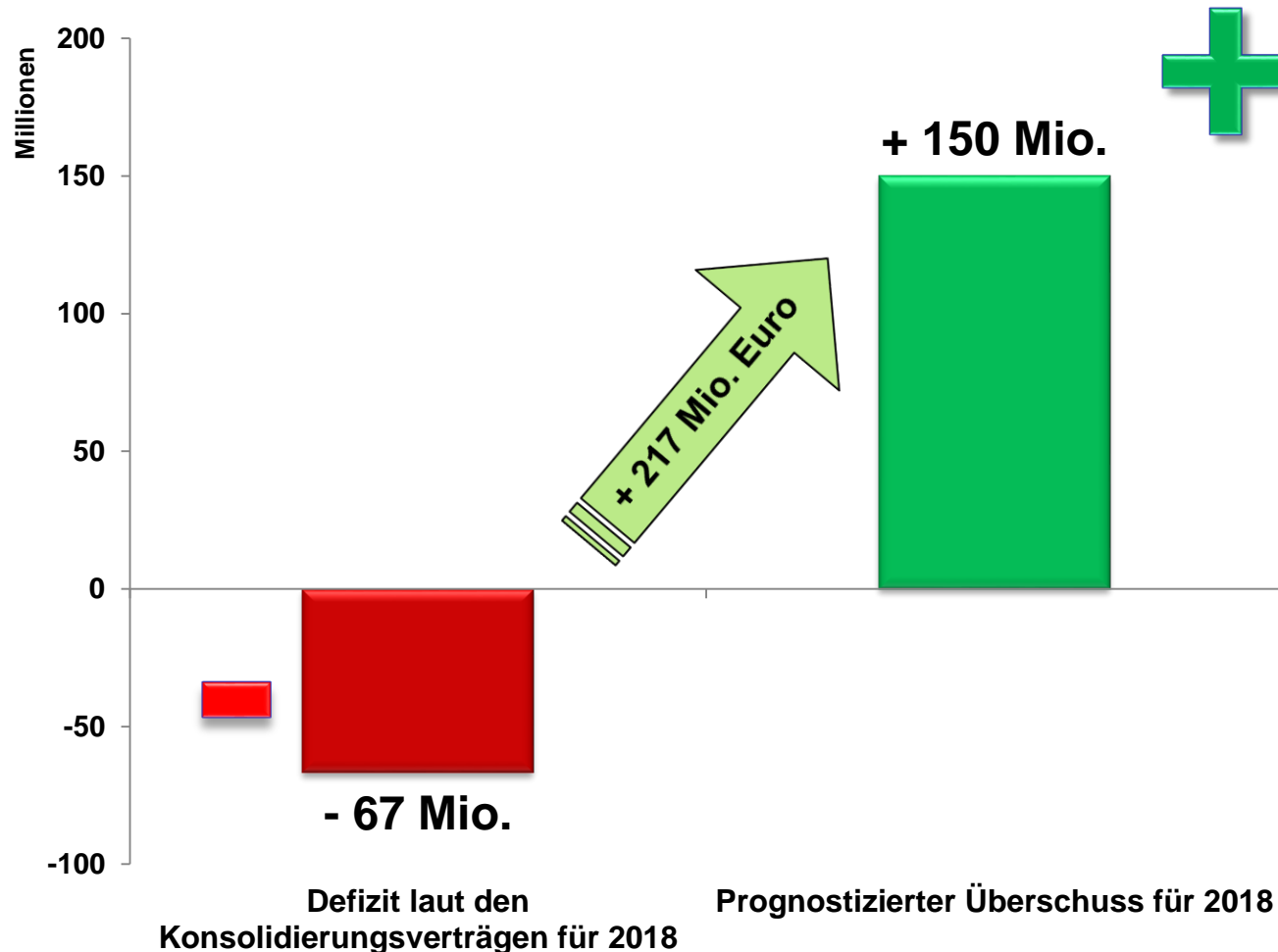


Schutzschirmbilanz 2017

- Schutzschirmkommunen haben Bericht 2017 mit aktualisierten Daten vorgelegt. Daten der entlassenen Kommunen wurden separat ermittelt*.
- **Neu: Erstmals übertrifft jede einzelne Kommune ihre individuellen jahresbezogenen Ziele.**
- **35 Kommunen haben 2017 den 3. Haushaltsausgleich in Folge geschafft – so viele wie noch nie. Mit Hohenroda, Homberg/Efze und Sinn sind gegenüber der 1. Bilanz im Mai drei weitere Entlassungskandidaten hinzugekommen.**
- **Über die Hälfte – genau 59 – der Schutzschirmkommunen haben bereits die Grundvoraussetzungen zur Entlassung aus dem Schutzschirm erreicht oder sind bereits erfolgreich entlassen.**
- Kommunen erwirtschafteten 2017 die höchste **positive Abweichung gegenüber den Konsolidierungsverträgen: + 485 Mio. Euro.**
- Dies führt zu einem **Rekord-Überschuss von rund 369 Mio. Euro.**
- **2017: Das Jahr der Rekorde für die Schutzschirmkommen!**



Gesamtüberschuss 2018 Prognose (Ordentliches Ergebnis) der 100 Schutzschirmkommunen (in Mio. Euro)*



Haushaltsjahr 2018

Die 100 Schutzschirmkommunen rechnen in Summe mit einem

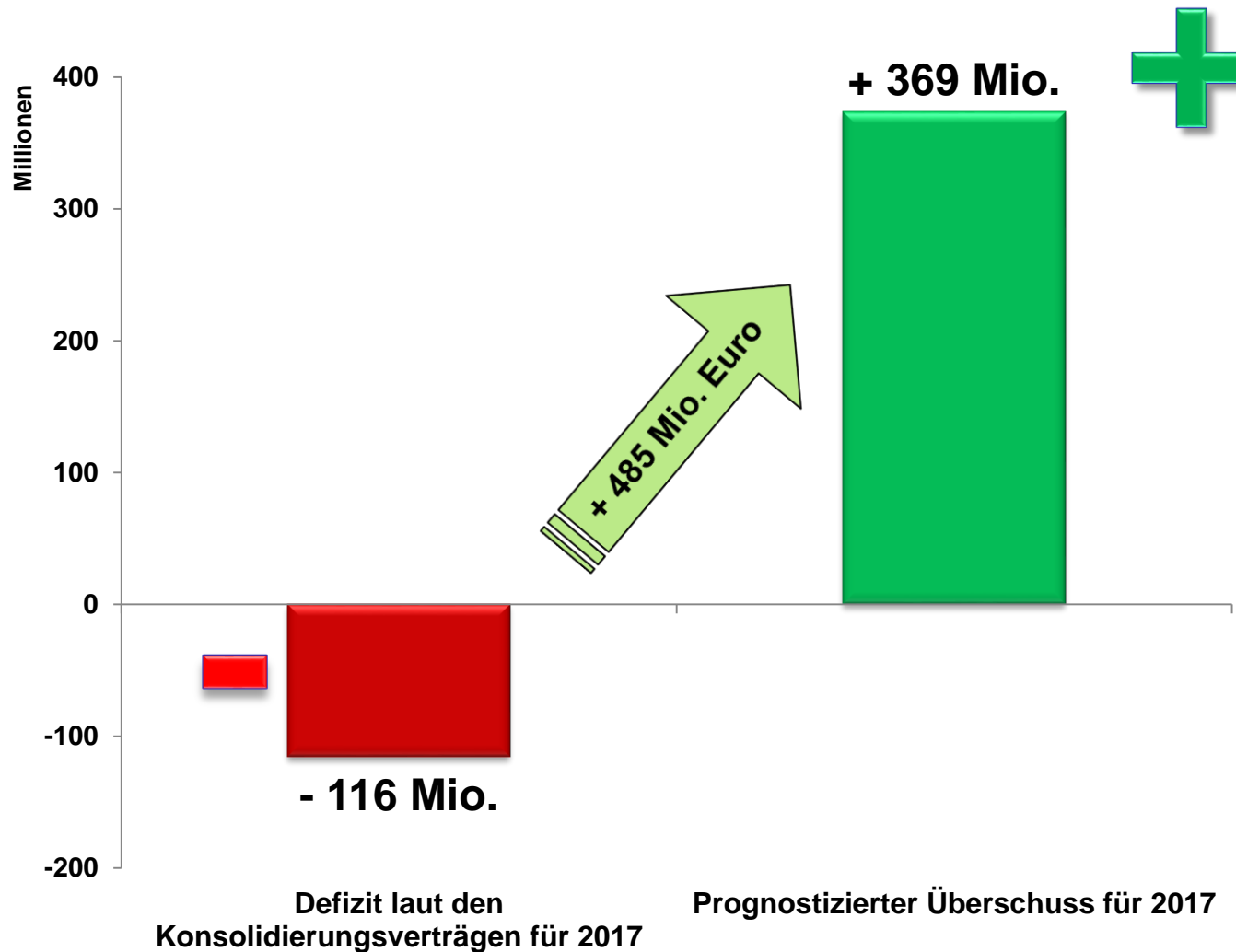
**zusätzlichen
Defizitabbau von
rund 150 Mio. Euro**

im Vergleich zu den Konsolidierungsverträgen.

Bis auf 2 Kommunen übertreffen alle Schutzschirmkommunen die jahresbezogenen Ziele!



Gesamtüberschuss 2017 Hochrechnung (Ordentliches Ergebnis) der 100 Schutzschirmkommunen (in Mio. Euro)*



Haushaltsjahr 2017

Die 100 Schutzschirmkommunen rechnen in Summe mit einem

zusätzlichen Defizitabbau von rund 485 Mio. Euro

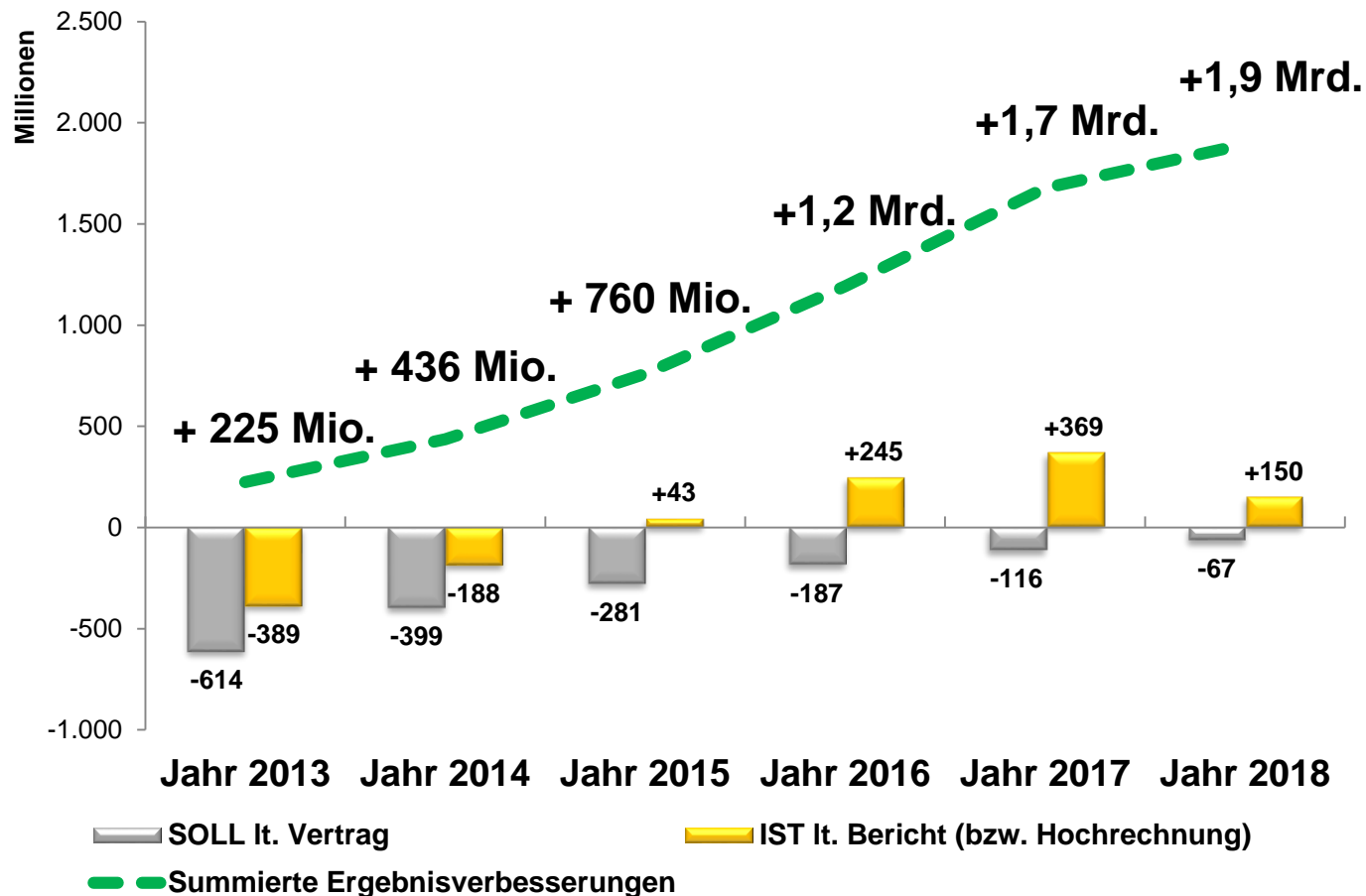
im Vergleich zu den Konsolidierungsverträgen.

Erstmals übertrifft jede einzelne **Schutzschirmkommune** ihre individuellen jahresbezogenen Ziele!



Hochrechnung/Prognose Gesamtergebnisse (Ordentliches Ergebnis) der 100 Schutzschirmkommunen (in Mio. Euro)*

1,9 Milliarden zusätzliche Ergebnisverbesserung!



Haushaltsjahre 2013 - 2018

Die 100 Schutzschirmkommunen rechnen in Summe mit einem

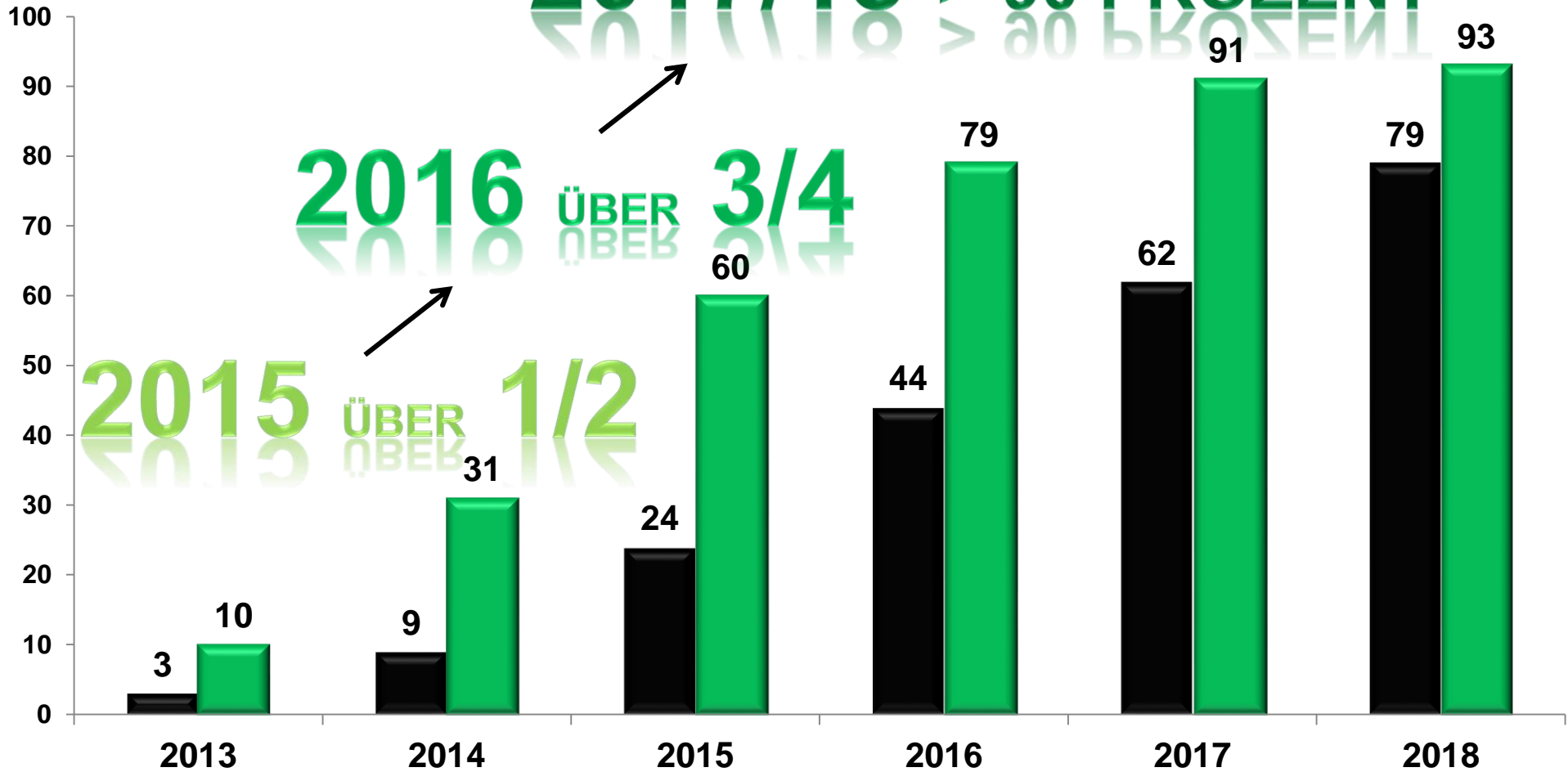
**zusätzlichen
Defizitabbau von
rund 1,9 Milliarden Euro**

im Vergleich zu den Konsolidierungsverträgen.

Dies bedeutet in gleicher Höhe eine verhinderte Neuverschuldung / Eigenkapitalvernichtung!

Der ersehnte Haushaltsausgleich – aktuelle Hochrechnung -

2017/18 > 90 PROZENT




■ Anzahl vereinbarter Haushalts-Ausgleiche lt. Vertrag ■ Anzahl prognostizierter Haushalts-Ausgleiche lt. Berichtshalbjahr I/2018

*Hochrechnungen der Schutzschirmkommunen zum Stand 30.06.2018; Daten der entlassenen Kommunen durch Regierungspräsidium mitgeteilt

Fahrplan für die „Entlassung“ aus dem Schutzschirm




- Kommune hat **drei Jahre in Folge** einen ausgeglichenen Ergebnishaushalt erreicht (Nachweis durch geprüfte Jahresabschlüsse).



- Regierungspräsident stellt die Zielerfüllung fest

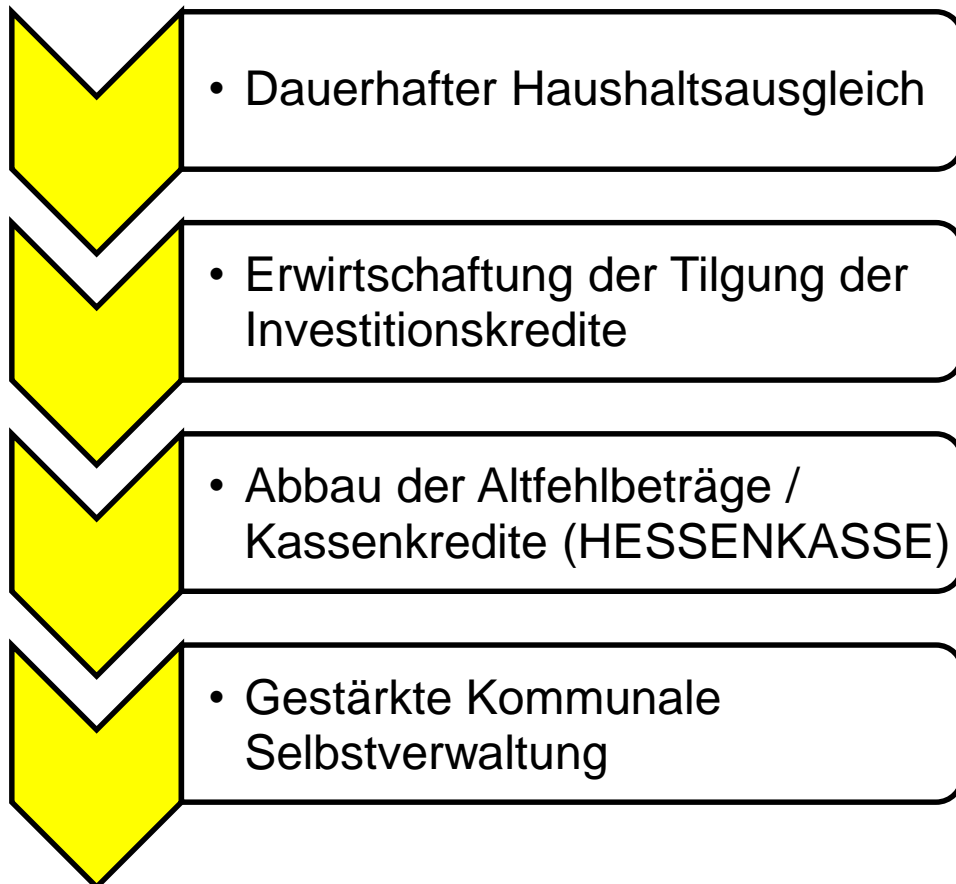


- Der Konsolidierungsvertrag mit dem Land Hessen wurde erfüllt.
- **Die Entschuldung ist nun rückzahlungssicher.**



- Der zeitliche Ablauf bis zur „Entlassung“ liegt damit in der Hand der Kommune: Wann kann sie die geprüften Jahresabschlüsse vorlegen?

Haushaltsausgleich – Wendepunkt ist erreicht Wie geht es nach dem Schutzschirm weiter?





ABSOLVENTEN UND ENTLASSUNGSKANDIDATEN

Sieben Entlassungen aus Schutzschirm bereits erfolgt

- Die Stadt Kassel, der Landkreis Marburg-Biedenkopf, der Wetteraukreis, der Main-Kinzig-Kreis, die Stadt Kirchhain, die Stadt Witzenhausen und der Werra-Meißner-Kreis haben bereits das Schutzschirmprogramm absolviert.



- Der Konsolidierungsvertrag mit der Gemeinde Hesseneck wurde aufgrund der Gemeindefusion in die Stadt Oberzent aufgehoben.



Schutzschirmmentlassungen

- Stadt Kassel (am 30.01.2017)
- Landkreis Marburg-Biedenkopf (am 30.01.2017)
- Wetteraukreis (am 13.03.2017)
- Main-Kinzig-Kreis (am 20.12.2017)
- Stadt Kirchhain (am 20.12.2017)
- Stadt Witzenhausen (am 20.12.2017)
- Hesseneck (31.12.2017)
(Aufhebungsvertrag durch Gemeindefusion in die neue Stadt Oberzent)
- Werra-Meißner-Kreis (am 30.01.2018)
- Stadt Gladenbach (am 9. Oktober 2018)
- Stadt Lindenfels (am 16. Oktober 2018)

In Warteschlange (ausstehende geprüfte Jahresabschlüsse)*


- Borken, Frankenau, Gelnhausen, Gladenbach, Hatzfeld, Helsa, Heppenheim, Hungen, Kirchheim, Löhnberg, Meißner, Nauheim, Rotenburg a.d. Fulda, Rüdesheim, Steinbach, Willingen



Nächste Entlassungskandidaten aus dem Schutzschirm

- Weitere **35** Schutzschirmkommunen haben in den **Jahren 2015 bis 2017** voraussichtlich den Haushaltsausgleich drei Jahre in Folge – und damit das Ziel des Kommunalen Schutzschirmes – erreicht.

- Es handelt sich dabei um die Schutzschirmkommunen:



- | | | |
|---------------------|------------------------|---|
| ✓ Allendorf (Lumda) | ✓ Grasellenbach | ✓ Lahn-Dill-Kreis |
| ✓ Alsfeld | ✓ Hattersheim | ✓ Landkreis Limburg-Weilburg |
| ✓ Antrifttal | ✓ Heidenrod | ✓ Vogelsbergkreis |
| ✓ Bad Arolsen | ✓ Hessisch Lichtenau | ✓ Lindenfels |
| ✓ Stadt Darmstadt | ✓ Hirzenhain | ✓ Spangenberg |
| ✓ Dillenburg | ✓ Karben | ✓ Steinau a.d. Straße |
| ✓ Dreieich | ✓ Kiedrich | ✓ Volkmarsen |
| ✓ Eltville am Rhein | ✓ Lauterbach | ✓ Waldkappel |
| ✓ Frielendorf | ✓ Landkreis Bergstraße | ✓ Wanfried |
| ✓ Fuldatal | ✓ Landkreis Gießen | ✓ Weilburg |
| ✓ Stadt Gießen | ✓ Landkreis Kassel | NEU: Hohenroda, Homberg (Efze), Sinn |

LEISTUNGEN DES LANDES

Entschuldungs- und Zinshilfen

- Das Land Hessen stellt über den Refinanzierungszeitraum von 30 Jahren insgesamt rund **2,8 Mrd. Euro zur Rückführung der kommunalen Altschulden** aus originären Landesmitteln bereit.
- Das Land übernimmt zusätzlich im Rahmen der Refinanzierung der kommunalen Schulden (Investitions- und Kassenkredite) eine **Zinsverbilligung in Höhe von bis zu 1 Prozentpunkt**. Dies entspricht weiteren **400 Mio. Euro**.
- Außerdem erhalten die Kommunen eine **weitere Zinsverbilligung aus Mitteln des Landesausgleichsstocks** in Höhe von bis zu 1 Prozentpunkt vom 1. bis 15. Jahr und in Höhe von bis zu 0,5% ab dem 16. Jahr.



In Summe 3,2 Mrd. Euro aus dem Landeshaushalt

**Vielen Dank für
Ihre Aufmerksamkeit.**

Dr. Thomas Schäfer

Hessischer Minister der Finanzen