


HESSEN packt's an




HESSEN packt's an



KIP macht Schule!

HESSENKASSE



Gegen Schulden. Für die Zukunft!

**Durch sie können Hessens Kommunen
über 2,2 Mrd. Euro investieren:**

KIP, KIP macht Schule! und HESSENKASSE

Staatsminister Dr. Thomas Schäfer
Hessischer Minister der Finanzen

Pressekonferenz am 28. Januar 2019

HESSEN packt's an




HESSEN packt's an




KIP macht Schule!

HESSENKASSE



Gegen Schulden. Für die Zukunft!


- **Kommunen können** durch Investitionsprogramm KIP, KIP macht Schule! und HESSENKASSE **über 2,2 Mrd. Euro investieren.**
- **Über 3.000 Maßnahmen** sind im Kommunalinvestitionsprogramm **KIP** bewilligt.
- **Alle Schulträger haben ihre Investitionskontingente** in KIP macht Schule! **ausgeschöpft.**
- **Alle berechtigten Kommunen haben Teilnahme** am Investitionsprogramm der HESSENKASSE **beantragt.**
- **Praktische Umsetzung der HESSENKASSE beginnt: erste Förderzusagen** werden übergeben.



Investitionsprogramm der HESSENKASSE

Überblick


- Die **HESSENKASSE** besteht aus **zwei Teilen**: dem **Entschuldungs-** und dem **Investitionsprogramm**.
- Im **Entschuldungsprogramm** hat die HESSENKASSE **179 Kommunen** rund **4,9 Mrd. Euro Schulden abgenommen**.
- **Investitionsprogramm** ermöglicht **Investitionsvolumen von 700 Mio. Euro**. Investitionsvolumen = 90 % Landeszuschuss + 10 % Eigenanteil
- Teilnehmen können **struktur- oder finanzschwache Kommunen**, die zu einem Stichtag (meist: 30. Juni 2018) **keine Kassenkredite hatten**.
- **Rechnungsprüfungsämter müssen Kassenkreditfreiheit bestätigen**.
- Teilnahme musste **bis zum 31. Dezember 2018** beantragt werden.



Investitionsprogramm der HESSENKASSE

Aktueller Stand

- 257 Kommunen sind berechtigt, am Investitionsprogramm teilzunehmen.
- **Alle 257 haben fristgerecht die Teilnahme beantragt.**
- **235 Kommunen haben bereits ihren Bescheid zur Teilnahme erhalten** oder bekommen ihn in diesen Tagen.
- 20 Prüfvermerke der Rechnungsprüfungsämter stehen noch aus.
- Es ist davon auszugehen, dass alle 257 Kommunen teilnehmen können.
- **Erfolg des Programms** zeichnet sich ab: **Kommunen, die Investitionen zurückgestellt haben, können diese nun dank der HESSENKASSE angehen.**
- Jede Kommune erhält ein **eigenes Investitionskontingent.**




Gegen Schulden. Für die Zukunft!

Investitionsprogramm der HESSENKASSE

Top 10 Euro pro Einwohner

	Kommune	Kontingent in Euro je EW
1	WEISSENBORN	723
2	SCHWARZENBORN, STADT	533
3	RASDORF	457
4	BREITENBACH AM HERZBERG	428
5	NEU-EICHENBERG	406
6	ANTRIFTTAL	391
7	BERKATAL	385
8	ROSENTHAL	339
9	FLOERSBACHTAL	320
10	ABTSTEINACH	318




Gegen Schulden. Für die Zukunft!

Investitionsprogramm der HESSENKASSE

Top 10 Gesamtsumme

	Kommune	Kontingent in Euro
1	WETTERAUKREIS	31.016.440
2	LANDKREIS MARBURG-BIEDENKOPF	24.283.000
3	LANDKREIS FULDA	23.971.750
4	KASSEL, DOCUMENTA-STADT	23.863.932
5	GIESSEN, UNIVERSITÄTSSTADT	21.047.040
6	SCHWALM-EDER-KREIS	19.770.633
7	LANDKREIS WALDECK-FRANKENBERG	16.316.253
8	FULDA, STADT	14.135.238
9	MARBURG, UNIVERSITÄTSSTADT	10.151.091
10	MAINTAL, STADT	8.347.959




Investitionsprogramm der HESSENKASSE

Praktische Umsetzung beginnt

- Kommunen können nun ihre Investitionskontingente nutzen, **um konkrete Projekte** anzugehen. Diese müssen sie **bis zum 31.12.2021** anmelden.
- Das Land gibt den **Kommunen größtmögliche Spielräume**, um das Geld einzusetzen.
- Kommunen können u.a. investieren in
 - die Instandhaltung, die Instandsetzung, die Herstellung, den Umbau, die Erweiterung oder die wesentliche Verbesserung kommunaler oder kommunal ersetzender Infrastruktureinrichtungen sowie
 - die Anschaffung beweglicher und unbeweglicher Vermögensgegenstände des Sachanlagevermögens.
- **Erste Anmeldungen** liegen bereits vor und **konnten bewilligt werden**: Die erste Förderliste enthält **31 förderfähige Maßnahmen mit einem Investitionsvolumen von 14 Mio. Euro**. Liste wird monatlich veröffentlicht.

KIP macht Schule!

HESSEN packt's an




KIP macht Schule!



KIP macht Schule!

Überblick

HESSEN packt's an




KIP macht Schule!

- KIP macht Schule! ist **Investitionsprogramm für kommunale Schulträger.**
- Hessen hat Bundesprogramm um **zusätzliches Landesprogramm** ergänzt.
- Geld kann in die **Schulinfrastruktur investiert werden**, insbesondere in **Sanierung** und **Digitalisierung.**
- KIP macht Schule! ermöglicht **Investitionsvolumen von rd. 560 Mio. Euro.**
Investitionsvolumen = 75 % Land/Bund + 25 % Eigenanteil
- **31 kommunale Schulträger** und der Landeswohlfahrtsverband sind antragsberechtigt und **nehmen am Programm teil.**
- Bis zum **31. Dezember 2018 konnte Geld** für Maßnahmen aus den einzelnen Investitionskontingenten **beantragt werden.**

KIP macht Schule!

Aktueller Stand

HESSEN packt's an




KIP macht Schule!

- **Alle Schulträger haben die ihnen zustehenden Investitionskontingente fristgerecht ausgeschöpft.**
- **560 Millionen Euro für Hessens Lernende, Lehrende und Eltern sind auf den Weg gebracht!**
- Davon sind bereits **147 Maßnahmen mit einem Investitionsvolumen von rd. 162 Mio. Euro** als förderfähig eingestuft. Die aktualisierte Förderliste wird monatlich veröffentlicht.
- Angepackt werden u.a. Neubau von ganzen Schulen, die Erneuerung von Schultoiletten, Anbauten für die Ganztagsbetreuung, energetische Sanierungen und eine modernere Ausstattung.

KIP macht Schule!

Top 10 Euro pro Einwohner


Kommune	Kontingent in Euro je EW
1 Gießen	206
2 Offenbach am Main	171
3 Kassel	157
4 Darmstadt	155
5 Fulda	147
6 LK Schwalm-Eder	123
7 LK Werra-Meißner	123
8 LK Limburg-Weilburg	121
9 Hanau	116
10 LK Vogelsberg	113



KIP macht Schule!

Top 10 Gesamtsumme


HESSEN packt's an



KIP macht Schule!

	Kommune	Kontingent in Euro
1	Frankfurt am Main	43.857.900
2	LK Main-Kinzig	31.890.980
3	Kassel	31.257.498
4	LK Wetterau	29.725.011
5	LK Lahn-Dill	25.183.825
6	Darmstadt	24.370.110
7	LK Offenbach	23.755.774
8	LK Schwalm-Eder	22.363.230
9	Offenbach am Main	21.295.645
10	LK Limburg-Weilburg	20.750.157


Kommunalinvestitionsprogramm KIP



Kommunalinvestitionsprogramm KIP

Überblick


HESSEN packt's an



- KIP ist **Investitionsprogramm für alle hessischen Kommunen.**
- Hessen hat Bundesprogramm um **zusätzliches Landesprogramm** ergänzt.
- KIP hat **drei Teile: Investitionen in die kommunale Infrastruktur, in Krankenhäuser** und in **bezahlbaren Wohnraum.**
- KIP ermöglicht **Investitionsvolumen von über 1 Mrd. Euro.**
Investitionsvolumen = 66 – 90 % Land/Bund + 10 - 33 % Eigenanteil (je nach Programmteil)

Kommunalinvestitionsprogramm KIP


Aktueller Stand – Kommunale Infrastruktur



- **Über 3.040 Maßnahmen mit einem Investitionsvolumen von 671 Mio. Euro** konnten als förderfähig eingestuft werden.
- Investitionsprogramme sind oftmals **Impulsgeber für weitere kommunale Investitionen und/oder den Einsatz von Drittmitteln.**
- **Durch das KIP sind dadurch bereits 936 Mio. Euro zugunsten der Bürgerinnen und Bürger in ganz Hessen auf den Weg gebracht.**
- **Rund 870 Maßnahmen sind auch schon fertig.** Die entsprechenden Verwendungsnachweise wurden dort bereits erbracht und abschließend geprüft.

Kommunalinvestitionsprogramm KIP


Top 10 Euro pro Einwohner



Kommune	Kontingent in Euro je EW
1 Offenbach am Main	258
2 Neustadt (Hessen)	239
3 LK Fulda	219
4 Kassel	212
5 Sontra	199
6 Rotenburg a.d. Fulda	184
7 Hesseneck	180
8 Kirchheim	174
9 Hessisch Lichtenau	172
10 Weißenborn	168

Kommunalinvestitionsprogramm KIP

Top 10 Gesamtsumme




	Kommune	Kontingent in Euro
1	Kassel	42.273.454
2	Offenbach am Main	32.164.567
3	Frankfurt am Main	27.561.589
4	LK Gießen	25.657.086
5	LK Fulda	22.122.466
6	LK Schwalm-Eder	19.662.560
7	Wiesbaden	19.641.169
8	LK Limburg-Weilburg	16.874.132
9	Darmstadt	16.386.782
10	LK Waldeck-Frankenberg	16.074.176

HESSEN packt's an




HESSEN packt's an



KIP macht Schule!

HESSENKASSE



Gegen Schulden. Für die Zukunft!

- Die Kommunalinvestitionsprogramme in Hessen werden erfolgreich und reibungslos zusammen mit den Kommunen umgesetzt.
- Die Kommunen können allein durch Investitionsprogramm KIP, KIP macht Schule! und HESSENKASSE über 2,2 Mrd. Euro investieren.
- Zusätzlich erhalten die Kommunen Unterstützung durch den **Kommunalen Schutzschirm**, das **Entschuldungsprogramm der HESSENKASSE** und den gerade von Hessens höchstem Gericht bestätigten **Kommunalen Finanzausgleich**.

HESSEN packt's an




HESSEN packt's an



KIP macht Schule!

HESSENKASSE



Gegen Schulden. Für die Zukunft!

- Hinzu kommen **eigene Einnahmen**: 2018 stieg **Gewerbesteuer auf Rekordhoch von rd. 5,3 Mrd. Euro** und der **Anteil aus Einkommen-, Umsatzsteuer und Familienleistungsausgleich auf rd. 4,4 Mrd. Euro** – ebenfalls ein **Allzeithoch**.

➔ **Finanzielle Ausstattung natürlich von Ort zu Ort unterschiedlich, aber nie wurden Kommunen so unterstützt. Das Gesamtpaket gibt es so nur in Hessen. Stabiles Fundament für nachhaltige Entwicklung ist gelegt!**

Vielen Dank für
Ihre Aufmerksamkeit.

Dr. Thomas Schäfer

Hessischer Minister der Finanzen